

有限会社海王商事さまで住宅購入をご検討のお客さま

三井住友銀行の住宅ローン

住宅ローンの審査申込のご案内

【注意】本チラシからの申込は2020年11月5日（木）13時～を予定しております。

スマホ・PCでのお申込なら…

24時間いつでも
お申込可能！

マイページから審査状況を
いつでも確認できる！

郵送不要！書類はマイページから
いつでもアップロード可能

お申込手順(初めてお申し込みする場合)

スマホの場合

PCの場合

STEP
1

QRコード読み取り



QRコードが読み取れない場合は
「PCの場合」の流れでお手続き
ください。

STEP
1

お申込の開始


三井住友銀行ホームページ⇒住宅ローンTOP
⇒「WEBでのお申込」をクリック
<https://j-loan.smbc.co.jp/guest/>



お申込にあたり、本人確認書類
(運転免許証もしくはパスポート)をご用意ください。

STEP
2

お申込の開始



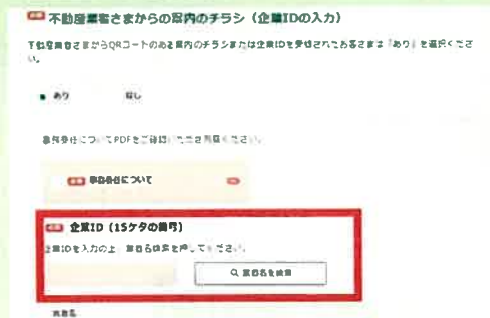
申込開始画面が
表示されます。



企業IDが自動的に
セットされ、
業者名が
表示されます。

STEP
2

企業IDの入力



「お借り入れに関するご希望」のページで
不動産業者さまからの案内のチラシについて
「あり」を選択し、下記の15桁の企業IDを
入力してください。
入力すると業者名が表示されますので、
業者名が正しく表示されているかご確認ください。
有限会社海王商事専用企業ID

企業ID : 0000Q 15125 15125

STEP
3

そのまま画面に沿ってお手続きをすすめてください。

ご相談
・お問い合わせ
・ご予約は

三井住友銀行 甲南ローンプラザ
TEL. 078-431-3251
担当: 野口 淳

三井住友銀行

マイページの作成方法

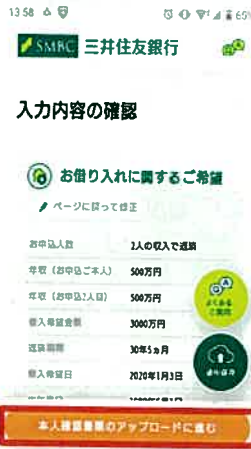
次のいずれかのタイミングでマイページの作成が必要となります。

① 申込内容を途中保存するとき

申込画面右側の
「途中保存」を
クリック



② 途中保存せずに事前審査申込の入力完了まで進んだとき



「本人確認書類
のアップロード
へ進む」
をクリック



ユーザーID、パスワード、連絡用メールアドレスを設定しマイページを作成してください。

※お手続きに関する銀行からのご連絡メールは連絡用メールアドレスに行きます。打ち間違いにご注意ください。

また、三井住友銀行からのメールが受信できるよう設定してください。

送信元メールアドレス loan-info@aet.smbc.co.jp

マイページへのログイン(申込手続きの再開)

スマホ・PC共通

マイページはこちらから



URL : <https://j-loan.smbc.co.jp/>

三井住友銀行ホームページ ⇒ かりる住宅ローンTOP ⇒ 「マイページにログイン」をクリック

SMBC住宅ローンマイページログイン

ユーザーID

@smbc.mypage

パスワード

ログインする

> パスワードをお忘れですか?

※ユーザーIDをお忘れの方は、エバーシ下の電話番号までお問い合せください。

設定したユーザーID・パスワードを入力しログインします。

注意事項

- ・ユーザーID・パスワードはマイページにログインする際に必要となりますので、忘れないようしてください。
- ・マイページは以下の条件の時に、自動的に終了しログインできなくなりますので、あらかじめご了承ください。
 - ・事前審査申込完了がされない状態で、1か月以上経過した場合。
 - ・ローン審査および融資が完了し、1か月程度経過した場合。